

verope ®

BAUINDUSTRIE

verope® **Spezialdrahtseile**

verotop



Mobilkran



Raupenkran



Wippkran



Turmdrehkran



Drehbohrgerät



Fahrzeug-
ladekran

ANWENDUNGEN

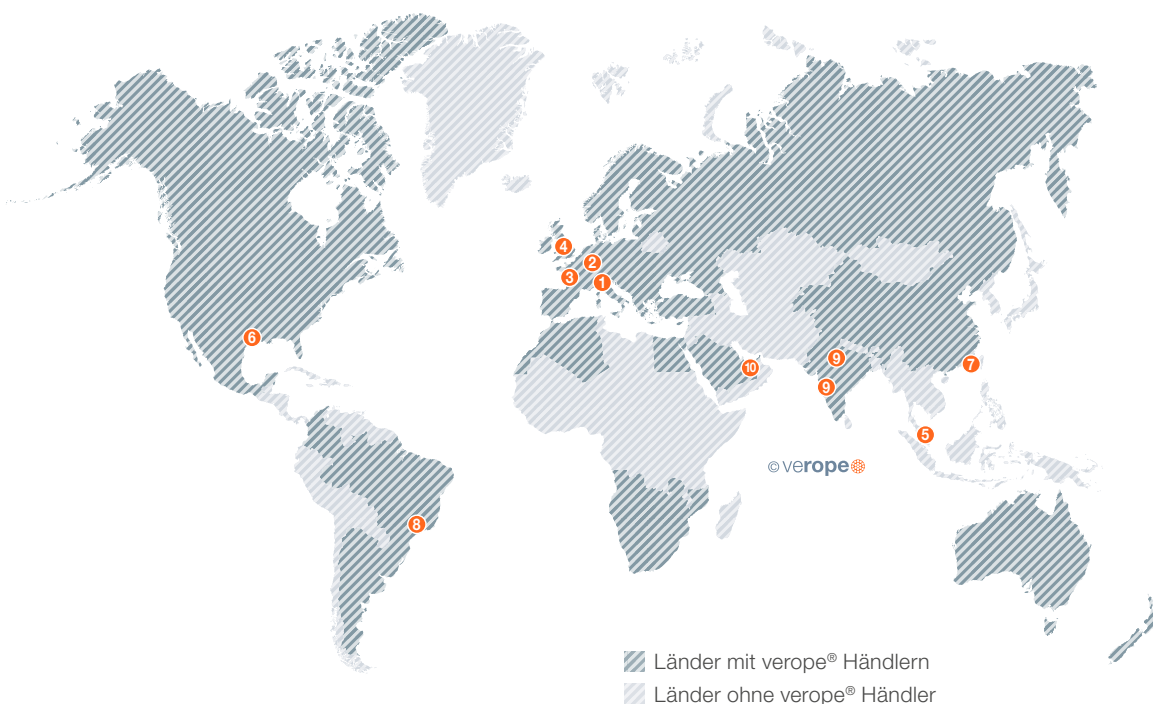
BAUINDUSTRIE

Die Bauindustrie ist heute komplexer als je zuvor, Bauvorhaben werden immer größer und höher. Damit steigen auch die Anforderungen an die eingesetzten Krane und Seile. Speziell für die Bauindustrie bietet verope® verschiedene Seile, Seilendverbindungen und kundenspezifische Sonderlösungen an. Zudem verfügt verope® über ein weltweites Händlernetzwerk für Spezialdrahtseile und Anwendungen.

verope® bietet folgende Serviceleistungen:

- Technischer Kundendienst
 - Technische Beratung inkl. Analyse, z.B. theoretische Lebensdauerberechnungen
 - Seil- & Kraninspektionen (Seiltrieb) inkl. Bericht
 - Schadensanalyse
 - Schulungen und Seminare
- Verschiedene Testmöglichkeiten in unserem eigenen Prüffeld:
 - Zugversuche bis 2500 kN
 - Ganzerreiβversuch für verschiedene Seildurchmesser
 - Versuche zur Ermittlung der Dreheigenschaften
 - Dehnungsmessungen
 - Ermittlung des E-Moduls
 - Versuche zur Bestimmung der Seilflexibilität
 - Ermittlung der Durchmesserreduzierung unter Last
 - Ermittlung der Querdruckstabilität
 - Zugschwellversuche

verope® Standorte

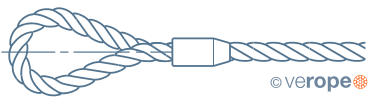


- 1 verope® AG (Hauptsitz), Zug, Schweiz
- 2 verope® Service Center GmbH, Contwig, Deutschland
- 3 verope® France, Paris, Frankreich
- 4 verope® UK, Birmingham, UK
- 5 verope® Distribution Singapore Pte. Ltd, Singapur
- 6 verope® USA, Houston, USA
- 7 LTI Steel Wire Rope Co., Ltd., Shanghai, China
- 8 verope® do Brasil, Resende, RJ, Brasilien
- 9 verope® Steel Wire Ropes Private Limited, Mumbai & New Delhi, Indien
- 10 verope® Middle East, Dubai, Vereinigte Arabische Emirate

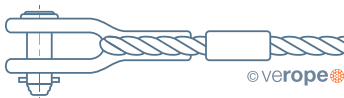
GÄNGIGE SEILENDVERBINDUNGEN



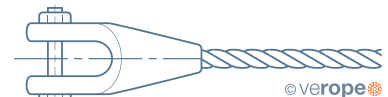
Neben standardisierten Endverbindungen bieten wir auch folgende kran spezifische Endverbindungen an: • Liebherr • Terex • Sennebogen • Tadano Faun • Manitowoc • Und mehr



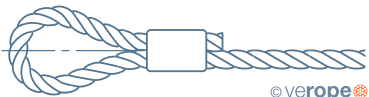
Flämisches Auge verpresst



Gabelkausche verpresst



Gabelseilhülse: Metall- oder Kunstharzverguss



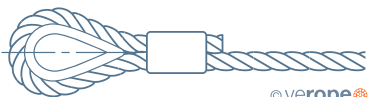
Seilschleufe verpresst



End stop: Metall-/Kunstharzverguss oder verpresst



Bügelseilhülse: Metall- oder Kunstharzverguss



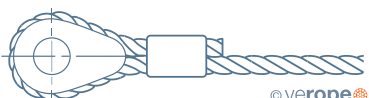
Kausche verpresst



Gewindefitting verpresst



Gabelfitting verpresst



Vollkausche verpresst



Ösenfitting verpresst



Anschweißöse



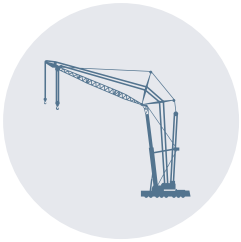
Glattes Ende mit Abbund



Ende angespitzt

Über die gängigen Seilendverbindungen hinaus, kann verope® außerdem kundenspezifische Lösungen bieten. Sonderlösungen auf Anfrage.

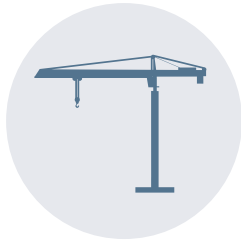
SEILANWENDUNGEN FÜR DIE BAUINDUSTRIE



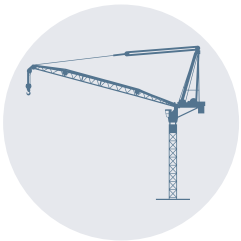
Teleskopkran



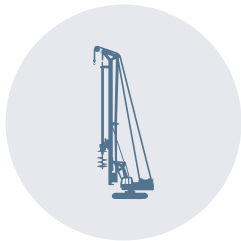
Raupen-/Gittermastkran



Turmdrehkran



Wipkran


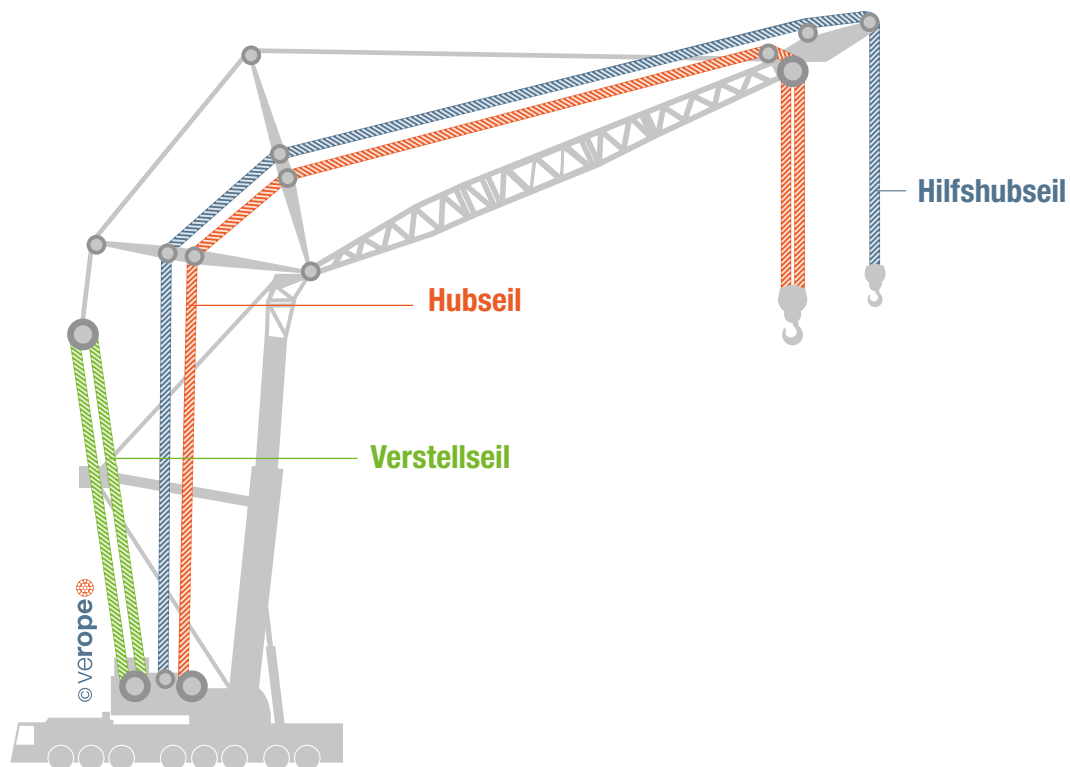


Bohrgerät

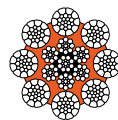


Fahrzeugladekran


MOBILKRAM




verotop ist ein sehr flexibles, drehungs-freies Hubseil aus verdichteten Litzen.



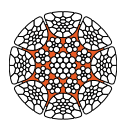
veropro 8 ist ein 8-litziges, nicht drehungs-freies Seil mit verdichteten Außenlitzen und Kunststoffeinlage.



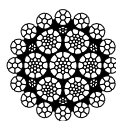
veropro 8 RS ist ein gehämmertes 8-litziges, nicht drehungsfreies Seil mit verdichteten Außenlitzen und Kunststoffeinlage.




verotop S ist ein sehr flexibles, drehungs-freies Hubseil mit verdichteten Außenlitzen und sehr hoher Bruchkraft.



veropower 8¹ ist ein gehämmertes 8-litziges, nicht drehungsfreies Seil mit verdichteten Außenlitzen und Kunststoffeinlage in Doppelparallelmachart.



verotop S+ ist ein sehr flexibles, drehungs-freies Hubseil mit verdichteten Außenlitzen und außerordentlicher Bruchkraft.


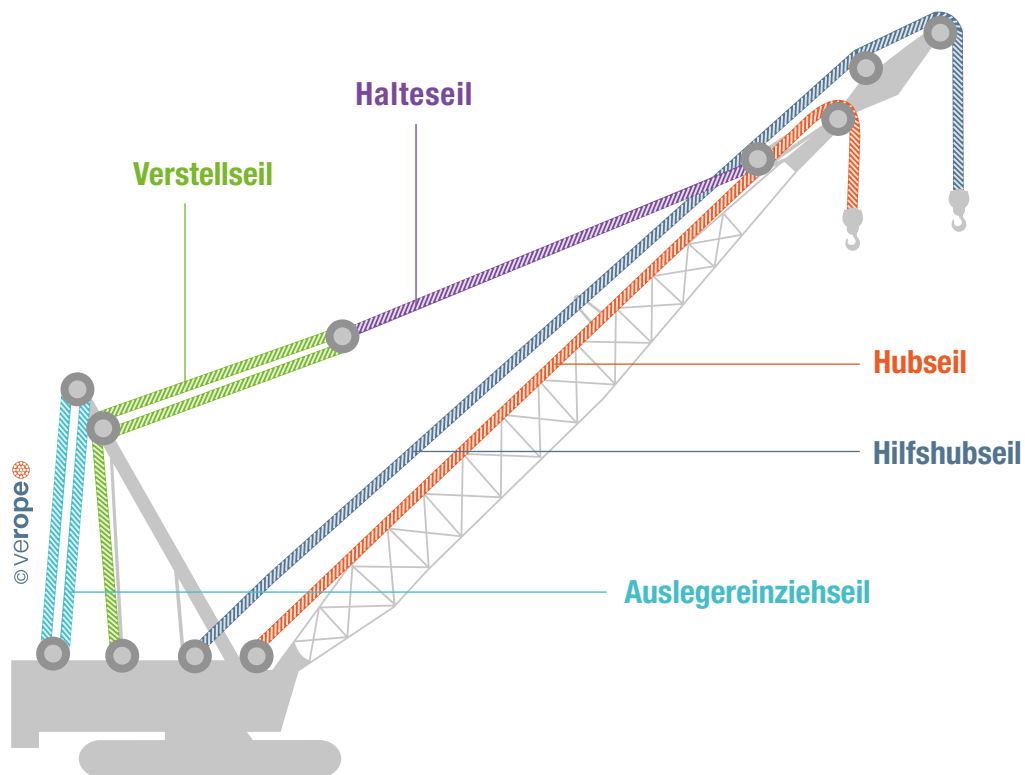


veropro 10² ist ein 10-litziges, sehr flexibles, nicht drehungsfreies Seil mit verdichteten Litzen und Kunststoffeinlage.




¹Für besondere Anwendungen | ²Erst ab 30mm Durchmesser verfügbar


RAUPENKRAN




veropro 8 ist ein 8-litziges, nicht drehungsfreies Seil mit verdichteten Außenlitzen und Kunststoffeinlage.



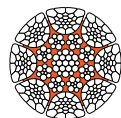
verotop ist ein sehr flexibles, drehungsfreies Hubseil aus verdichteten Litzen.




veropro 8 RS ist ein gehämmertes 8-litziges, nicht drehungsfreies Seil mit verdichteten Außenlitzen und Kunststoffeinlage.



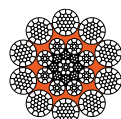
verotop S ist ein sehr flexibles, drehungsfreies Hubseil mit verdichteten Außenlitzen und sehr hoher Bruchkraft.



veropower 8¹ ist ein gehämmertes 8-litziges, nicht drehungsfreies Seil mit verdichteten Außenlitzen und Kunststoffeinlage in Doppelparallelmachart.



verotop S+ ist ein sehr flexibles, drehungsfreies Hubseil mit verdichteten Außenlitzen und außerordentlicher Bruchkraft.


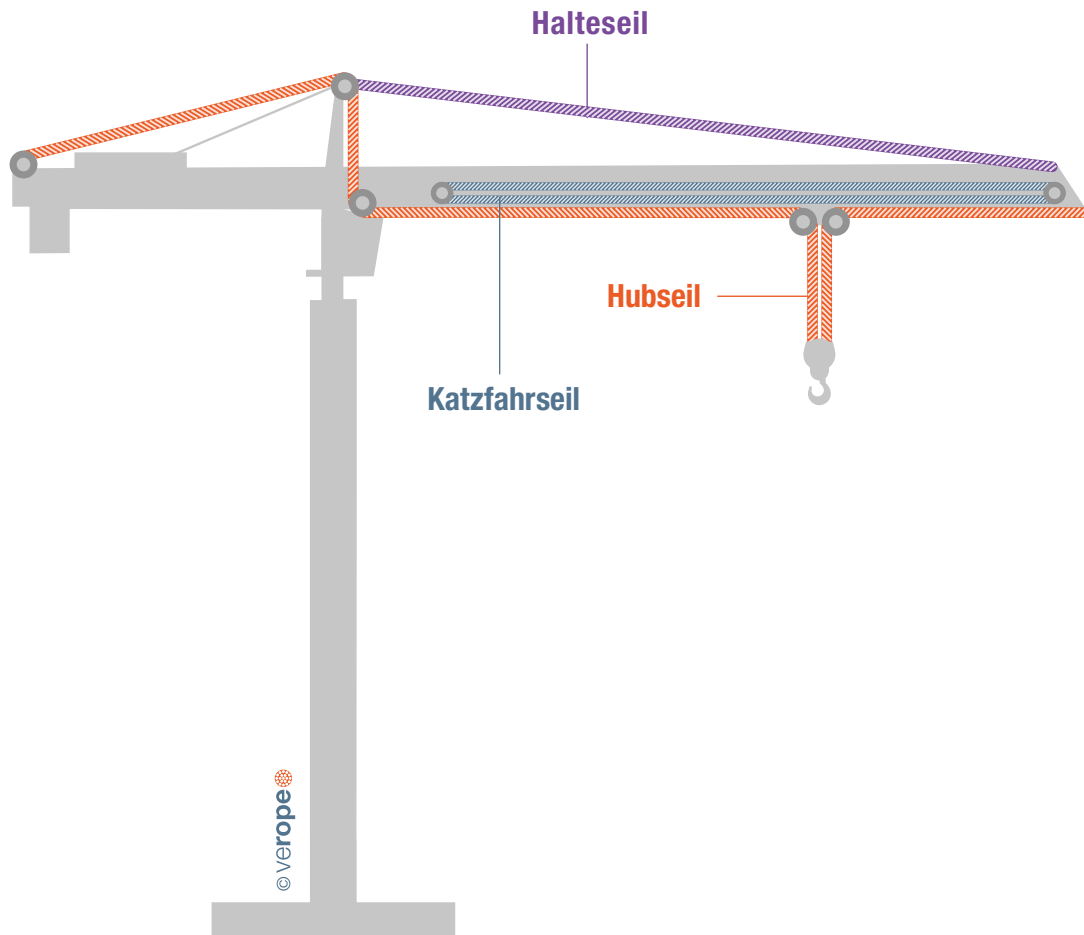


veropro 10² ist ein 10-litziges, sehr flexibles, nicht drehungsfreies Seil mit verdichteten Litzen und Kunststoffeinlage.




¹ Für besondere Anwendungen | ² Erst ab 30 mm Durchmesser verfügbar


TURMDREHKRAN




verotop ist ein sehr flexibles, drehungsfreies Hubseil aus verdichteten Litzen.




veropro 8 ist ein 8-litziges, nicht drehungsfreies Seil mit verdichteten Außenlitzen und Kunststoffeinlage.



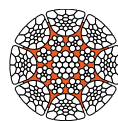
verotop E ist ein flexibles, drehungsfreies Hubseil mit verdichteten Außenlitzen.



verostar 8¹ ist ein 8-litziges, nicht drehungsfreies Seil aus unverdichteten Litzen mit Kunststoffeinlage.



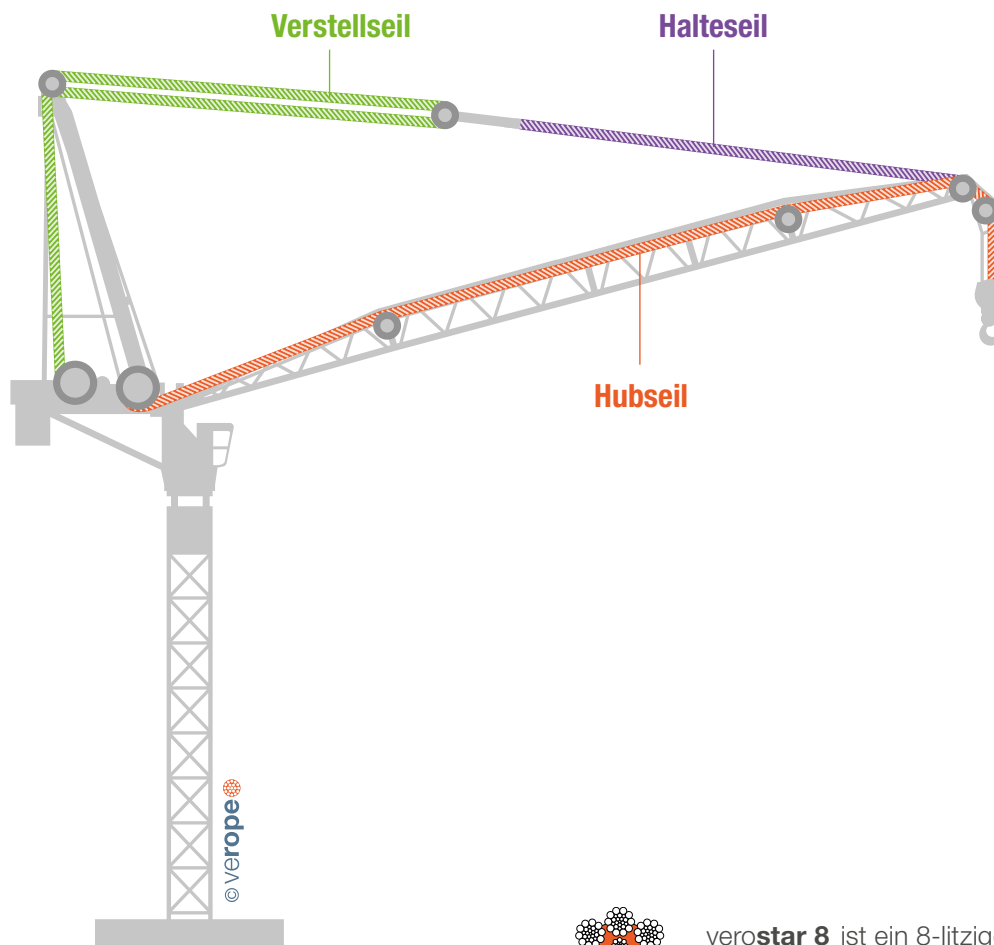
verotop S ist ein sehr flexibles, drehungsfreies Hubseil mit verdichteten Außenlitzen und sehr hoher Bruchkraft.




veropower 8² ist ein gehämmertes 8-litziges, nicht drehungsfreies Seil mit verdichteten Außenlitzen und Kunststoffeinlage in Doppelparallelmachart.

¹Vorzugsweise bei Einlagenwicklung | ²Für besondere Anwendungen


WIPPKRAN




Anmerkung: Bei Verwendung von Halteseilen beachten Sie bitte unsere Empfehlung unten.




verotop ist ein sehr flexibles, drehungsfreies Hubseil aus verdichteten Litzen.




verostar 8 ist ein 8-litziges, nicht drehungsfreies Seil aus unverdichteten Litzen mit Kunststoffeinlage.




veropro 8 ist ein 8-litziges, nicht drehungsfreies Seil mit verdichteten Außenlitzen und Kunststoffeinlage.



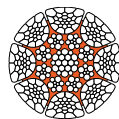
verotop E ist ein flexibles, drehungsfreies Hubseil mit verdichteten Außenlitzen.



veropro 8 RS ist ein gehämmertes 8-litziges, nicht drehungsfreies Seil mit verdichteten Außenlitzen und Kunststoffeinlage.



verotop S ist ein sehr flexibles, drehungsfreies Hubseil mit verdichteten Außenlitzen und sehr hoher Bruchkraft.


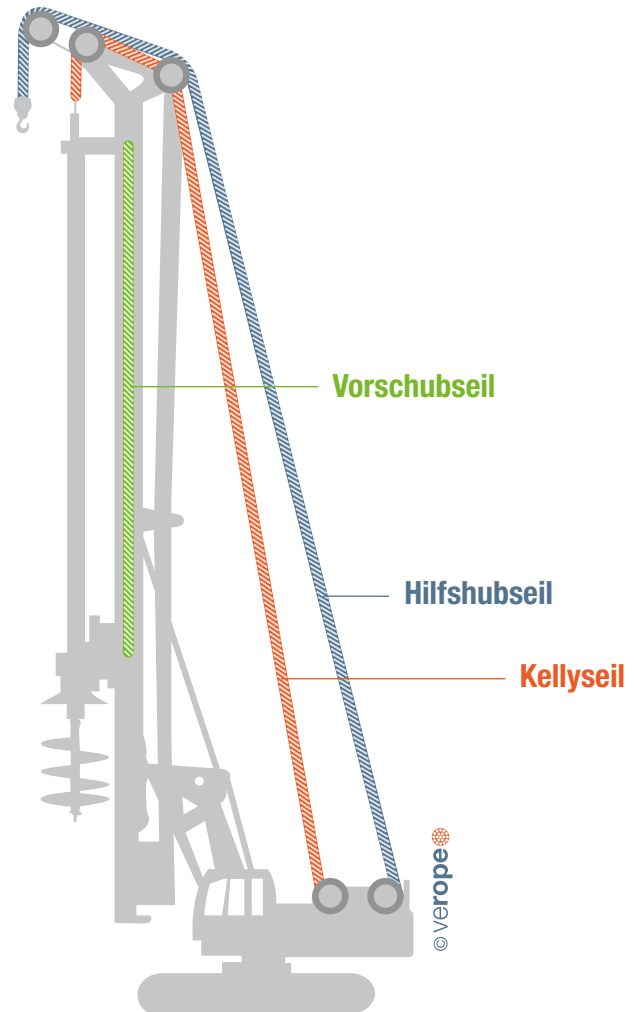
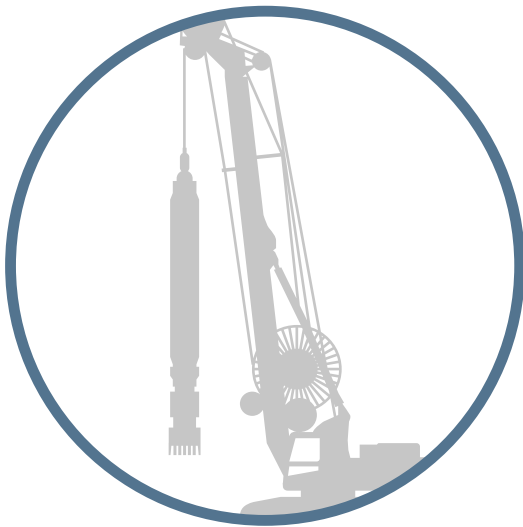


veropower 8² ist ein gehämmertes 8-litziges, nicht drehungsfreies Seil mit verdichteten Außenlitzen und Kunststoffeinlage in Doppelparallelmachart.


¹ Vorzugsweise bei Einlagenwicklung | ² Für besondere Anwendungen

DREHBOHRGERÄT

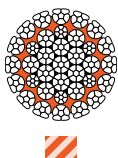
Hydraulischer Greifer




verotop P ist ein drehungsfreies Hubseil aus verdichteten Litzen mit Kunststoffeinlage.




veropro 8 ist ein 8-litziges, nicht drehungsfreies Seil mit verdichteten Außenlitzen und Kunststoffeinlage.



verotop XP ist ein gehämmertes, drehungsfreies Hubseil aus verdichteten Litzen mit Kunststoffeinlage.



veropower 8² ist ein gehämmertes 8-litziges, nicht drehungsfreies Seil mit verdichteten Außenlitzen und Kunststoffeinlage in Doppelparallelmachart.



verotop ist ein sehr flexibles, drehungsfreies Hubseil aus verdichteten Litzen.


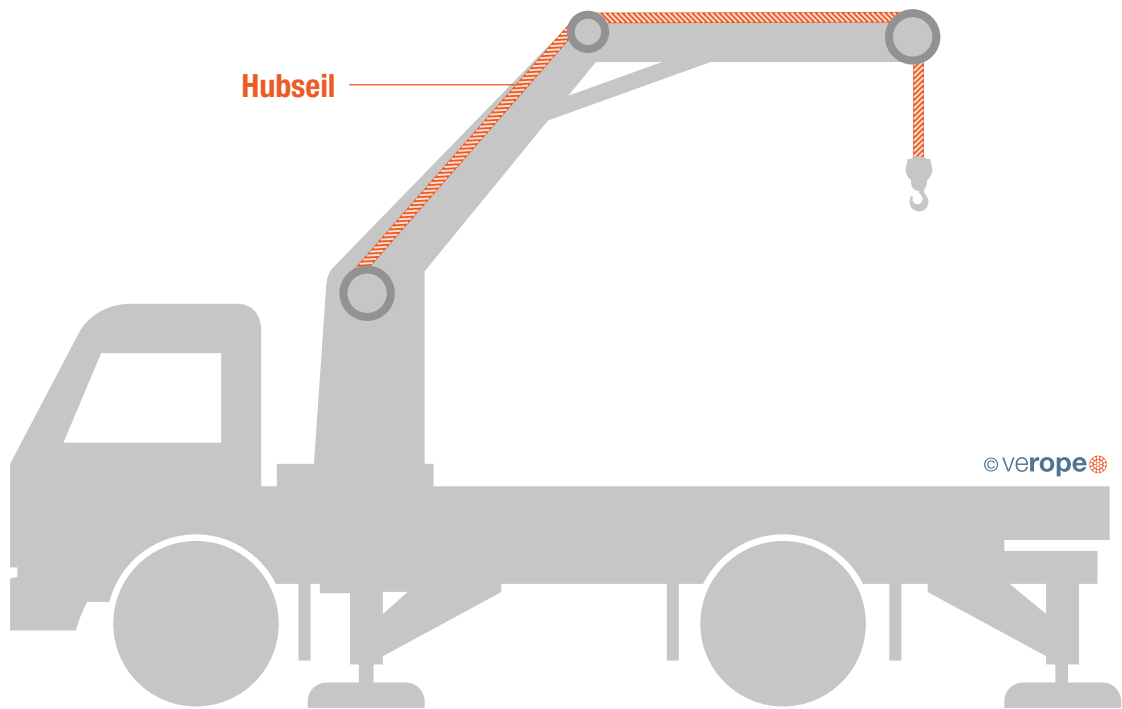


verostar 8¹ ist ein 8-litziges, nicht drehungsfreies Seil aus unverdichteten Litzen mit Kunststoffeinlage.

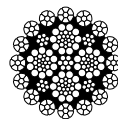


¹ Vorzugsweise bei Einlagenwicklung | ² Für besondere Anwendungen

FAHRZEUGKRAN

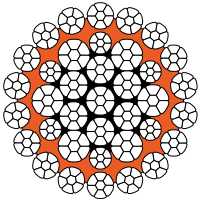


verotop ist ein sehr flexibles, drehungs-
freies Hubseil aus verdichteten Litzen.

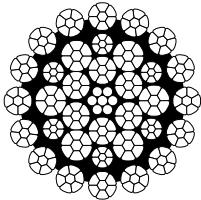


verotop E ist ein flexibles, drehungs-
freies Hubseil mit verdichteten Außenlitzen.


SPEZIALDRAHTSEILE FÜR ANWENDUNGEN IN DER BAUINDUSTRIE



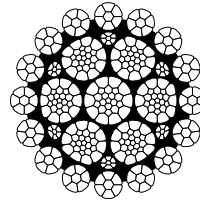
verotop **P**



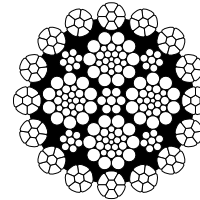
verotop



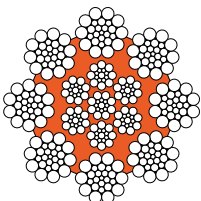
verotop **S**



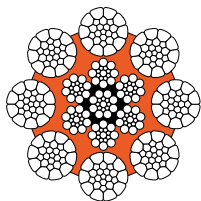
verotop **S+**



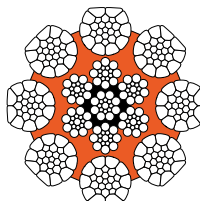
verotop **E**



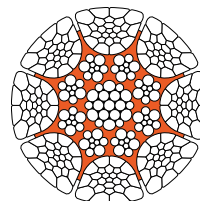
verostar **8**



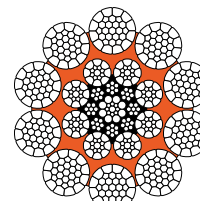
veropro **8**



veropro **8 RS**




veropower **8**



veropro **10**

VEROTOP P

ist ein drehungsfreies Hubseil aus verdichteten Litzen mit Kunststoffeinlage.



Seilnenn- durchmesser		Längen- gewicht ca.	Mindestbruchkraft			
			Seilfestigkeitsklasse			
			1960		2160	
mm*	Zoll	kg/m	kN	t	kN	t
16	5/8	1.248	241.7	24.6	252.7	25.7
17		1.408	272.8	27.8	285.3	29.1
18		1.579	305.8	31.2	319.8	32.6
19	3/4	1.759	340.8	34.7	356.3	36.3
20		1.949	377.6	38.5	394.8	40.2
21		2.149	416.3	42.4	435.3	44.4
22		2.359	456.9	46.6	477.7	48.7
22.4		2.445	473.6	48.3	495.3	50.5
23		2.578	499.3	50.9	522.2	53.2
24		2.807	543.7	55.4	568.6	57.9
25		3.046	590.0	60.1	616.9	62.9
25.4	1	3.144	609.0	62.1	636.8	64.9
26		3.294	638.1	65	667.3	68
27		3.553	688.1	70.1	719.6	73.3
28		3.821	740.1	75.4	773.9	78.9
28.6	1-1/8	3.986	772.1	78.7	807.4	82.3
29		4.099	793.9	80.9	830.1	84.6
30		4.386	849.6	86.6	888.4	90.5
31		4.683	907.1	92.4	948.6	96.7
32	1-1/4	4.990	966.6	98.5	1011	103
33		5.307	1028	104.7	1075	109.5
34		5.634	1091	111.2	1141	116.3
35	1-3/8	5.970	1156	117.8	1209	123.2
36		6.316	1223	124.7	1279	130.4
38	1-1/2	7.037	1363	138.9	1425	145.2
40		7.797	1510	153.9	1579	160.9
42		8.597	1665	169.7	1741	177.4
43		9.011	1745	177.9	1825	186
44		9.435	1827	186.2	1911	194.7
45	1-3/4	9.869	1911	194.8	1999	203.7
46		10.312	1997	203.5	2089	212.8
48		11.228	2175	221.6	2274	231.7
50	2	12.183	2360	240.5	2468	251.5
52		13.178	2552	260.1	2669	272
54	2-1/8	14.211	2753	280.5	2878	293.3

Seilnenn- durchmesser		Längen- gewicht ca.	Mindestbruchkraft tons ¹ (2000 lbs)		
			Seilfestigkeitsklasse		
			1960	2160	
mm*	Zoll	lb/ft ¹	kg/ft ¹	1960	2160
16	5/8	0.84	0.38	27.2	28.4
17		0.95	0.43	30.7	32.1
18		1.06	0.48	34.4	35.9
19	3/4	1.18	0.54	38.3	40.1
20		1.31	0.59	42.4	44.4
21		1.44	0.66	46.8	48.9
22		1.58	0.72	51.4	53.7
22.4		1.64	0.75	53.2	55.7
23		1.73	0.79	56.1	58.7
24		1.89	0.86	61.1	63.9
25		2.05	0.93	66.3	69.3
25.4	1	2.11	0.96	68.5	71.6
26		2.21	1	71.7	75
27		2.39	1.08	77.3	80.9
28		2.57	1.16	83.2	87
28.6	1-1/8	2.68	1.22	86.8	90.8
29		2.75	1.25	89.2	93.3
30		2.95	1.34	95.5	99.9
31		3.15	1.43	102	106.6
32	1-1/4	3.35	1.52	108.6	113.6
33		3.57	1.62	115.5	120.8
34		3.79	1.72	122.7	128.3
35	1-3/8	4.01	1.82	130	135.9
36		4.24	1.93	137.5	143.8
38	1-1/2	4.73	2.15	153.2	160.2
40		5.24	2.38	169.8	177.5
42		5.78	2.62	187.2	195.7
43		6.06	2.75	196.2	205.1
44		6.34	2.88	205.4	214.8
45	1-3/4	6.63	3.01	214.9	224.7
46		6.93	3.14	224.5	234.8
48		7.55	3.42	244.5	255.6
50	2	8.19	3.71	265.2	277.4
52		8.85	4.02	286.9	300
54	2-1/8	9.55	4.33	309.4	323.5

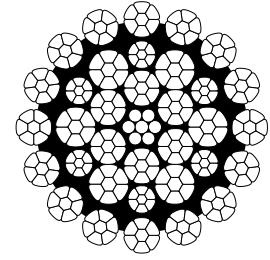
verotop P/2015/10/v2.0

© Verope

*Standardtoleranz: +2% bis +4%, andere Toleranzfelder nach Vereinbarung möglich. Andere Seildurchmesser bzw. Sonderabmessungen auf Anfrage möglich. 1) Die Werte dienen lediglich der Orientierung. Maßgeblich bleiben die metrischen Zahlenangaben. Änderungen und Irrtümer vorbehalten! Der Seilquerschnitt zeigt einen typischen Seildurchmesser und kann innerhalb der Produktreihe variieren. Weiterentwicklung vorbehalten. Diese kann technische Daten ändern. Maßgeblich ist unsere Webseite.

VEROTOP

ist ein sehr flexibles, drehungsfreies
Hubseil aus verdichteten Litzen.



Seilnenn- durchmesser		Längen- gewicht ca.	Mindestbruchkraft			
			Seilfestigkeitsklasse			
			1960		2160	
mm*	Zoll	kg/m	kN	t	kN	t
8	5/16	0.313	61.1	6.2	62.7	6.4
9		0.397	77.3	7.9	79.4	8.1
10		0.490	95.4	9.7	98.0	10
11	7/16	0.593	115.5	11.8	118.6	12.1
12		0.705	137.4	14	141.2	14.4
12.7	1/2	0.790	153.9	15.7	158.1	16.1
13		0.828	161.3	16.4	165.7	16.9
14		0.960	187.0	19.1	192.2	19.6
15		1.102	214.7	21.9	220.6	22.5
16	5/8	1.254	244.3	24.9	251.0	25.6
17		1.415	275.8	28.1	283.3	28.9
18		1.587	309.2	31.5	317.7	32.4
19	3/4	1.768	344.5	35.1	353.9	36.1
20		1.959	381.7	38.9	392.2	40
21		2.160	420.8	42.9	432.4	44.1
22		2.371	461.9	47.1	474.5	48.4
22.4		2.458	478.8	48.8	491.9	50.1
23		2.591	504.8	51.4	518.6	52.9
24		2.821	549.7	56	564.7	57.5
25		3.061	596.4	60.8	612.8	62.4
25.4	1	3.160	615.7	62.7	632.5	64.5
26		3.311	645.1	65.7	662.8	67.5
27		3.571	695.7	70.9	714.7	72.8
28		3.840	748.2	76.2	768.7	78.3
28.6	1-1/8	4.006	780.6	79.5	802.0	81.7
29		4.119	802.6	81.8	824.5	84
30		4.408	858.9	87.5	882.4	89.9
31		4.707	917.1	93.4	942.2	96
32	1-1/4	5.015	977.2	99.6	1004	102.3
33		5.334	1039	105.9	1068	108.8
34		5.662	1103	112.4	1133	115.5
35	1-3/8	6.000	1169	119.1	1201	122.4
36		6.348	1237	126	1271	129.5
38	1-1/2	7.072	1378	140.4	1416	144.3
40		7.837	1527	155.6	1569	159.8
41		8.233	1604	163.5	1648	167.9
42		8.640	1683	171.5	1729	176.2
43		9.056	1764	179.8	1813	184.7
44		9.482	1848	188.3	1898	193.4
45	1-3/4	9.918	1932	196.9	1985	202.3
46		10.364	2019	205.8	2075	211.4
48		11.285	2199	224	2259	230.2
50	2	12.245	2386	243.1	2451	249.8
52		13.244	2580	262.9	2651	270.1
54	2-1/8	14.282	2783	283.6		
56		15.360	2993	305		

Seilnenn- durchmesser		Längen- gewicht ca.		Mindestbruchkraft tons ¹ (2000 lbs)	
				Seilfestigkeitsklasse	
				1960	2160
mm*	Zoll	lb/ft ¹	kg/ft ¹	1960	2160
8	5/16	0.21	0.1	6.9	7.1
9		0.27	0.12	8.7	8.9
10		0.33	0.15	10.7	11
11	7/16	0.4	0.18	13	13.3
12		0.47	0.22	15.4	15.9
12.7	1/2	0.53	0.24	17.3	17.8
13		0.56	0.25	18.1	18.6
14		0.65	0.29	21	21.6
15		0.74	0.34	24.1	24.8
16	5/8	0.84	0.38	27.5	28.2
17		0.95	0.43	31	31.8
18		1.07	0.48	34.8	35.7
19	3/4	1.19	0.54	38.7	39.8
20		1.32	0.6	42.9	44.1
21		1.45	0.66	47.3	48.6
22		1.59	0.72	51.9	53.3
22.4		1.65	0.75	53.8	55.3
23		1.74	0.79	56.7	58.3
24		1.9	0.86	61.8	63.5
25		2.06	0.93	67	68.9
25.4	1	2.12	0.96	69.2	71.1
26		2.22	1.01	72.5	74.5
27		2.4	1.09	78.2	80.3
28		2.58	1.17	84.1	86.4
28.6	1-1/8	2.69	1.22	87.7	90.1
29		2.77	1.26	90.2	92.7
30		2.96	1.34	96.5	99.2
31		3.16	1.44	103.1	105.9
32	1-1/4	3.37	1.53	109.8	112.8
33		3.58	1.63	116.8	120
34		3.8	1.73	124	127.4
35	1-3/8	4.03	1.83	131.4	135
36		4.27	1.94	139	142.8
38	1-1/2	4.75	2.16	154.9	159.1
40		5.27	2.39	171.6	176.3
41		5.53	2.51	180.3	185.2
42		5.81	2.63	189.2	194.4
43		6.09	2.76	198.3	203.8
44		6.37	2.89	207.7	213.3
45	1-3/4	6.66	3.02	217.2	223.2
46		6.96	3.16	227	233.2
48		7.58	3.44	247.1	253.9
50	2	8.23	3.73	268.2	275.5
52		8.9	4.04	290	298
54		9.6	4.35	312.8	
56		10.32	4.68	336.4	


verotop/2015/10/v2.0

© Verope

*Standardtoleranz: +2% bis +4%, andere Toleranzfelder nach Vereinbarung möglich. Andere Seildurchmesser bzw. Sonderabmessungen auf Anfrage möglich. 1) Die Werte dienen lediglich der Orientierung. Maßgeblich bleiben die metrischen Zahlenangaben. Änderungen und Irrtümer vorbehalten! Der Seilquerschnitt zeigt einen typischen Seildurchmesser und kann innerhalb der Produktreihe variieren. Weiterentwicklung vorbehalten. Diese kann technische Daten ändern. Maßgeblich ist unsere Webseite.

VEROTOP S

ist ein sehr flexibles, drehungsfreies Hubseil mit verdichteten Außenlitzen und sehr hoher Bruchkraft.



Seilnenn- durchmesser		Längen- gewicht ca.	Mindestbruchkraft			
			Seilfestigkeitsklasse			
			1960		2160	
mm*	Zoll	kg/m	kN	t	kN	t
13		0.847	166.0	16.9	172.8	17.6
14		0.982	192.5	19.6	200.4	20.4
15		1.127	221.0	22.5	230.1	23.4
16	5/8	1.283	251.4	25.6	261.8	26.7
17		1.448	283.8	28.9	295.5	30.1
18		1.623	318.2	32.4	331.3	33.8
19	3/4	1.809	354.5	36.1	369.2	37.6
20		2.004	392.8	40	409.0	41.7
21		2.210	433.1	44.1	451.0	46
22		2.425	475.3	48.4	494.9	50.4
22.4		2.514	492.8	50.2	513.1	52.3
23		2.651	519.5	52.9	541.0	55.1
24		2.886	565.7	57.6	589.0	60
25		3.132	613.8	62.5	639.1	65.1
25.4	1	3.233	633.6	64.6	659.7	67.2
26		3.387	663.9	67.7	691.3	70.4
27		3.653	715.9	73	745.5	76
28		3.928	770.0	78.5	801.7	81.7
28.6	1-1/8	4.099	803.3	81.9	836.5	85.2
29		4.214	825.9	84.2	860.0	87.6
30		4.510	883.9	90.1	920.4	93.8
31		4.815	943.8	96.2	982.7	100.1
32	1-1/4	5.131	1005.7	102.5	1047	106.7
33		5.457	1069	109	1114	113.5
34		5.792	1135	115.7	1182	120.5
35	1-3/8	6.138	1203	122.6	1253	127.7
36		6.494	1273	129.7	1325	135
38	1-1/2	7.235	1418	144.5	1477	150.5
40		8.017	1571	160.1	1636	166.7


Seilnenn- durchmesser		Längen- gewicht ca.	Mindestbruchkraft tons ¹ (2000 lbs)		
			Seilfestigkeitsklasse		
			1960	2160	
mm*	Zoll	lb/ft ¹	kg/ft ¹	1960	2160
13		0.57	0.26	18.7	19.4
14		0.66	0.3	21.6	22.5
15		0.76	0.34	24.8	25.9
16	5/8	0.86	0.39	28.3	29.4
17		0.97	0.44	31.9	33.2
18		1.09	0.49	35.8	37.2
19	3/4	1.22	0.55	39.8	41.5
20		1.35	0.61	44.2	46
21		1.48	0.67	48.7	50.7
22		1.63	0.74	53.4	55.6
22.4		1.69	0.77	55.4	57.7
23		1.78	0.81	58.4	60.8
24		1.94	0.88	63.6	66.2
25		2.1	0.95	69	71.8
25.4	1	2.17	0.99	71.2	74.2
26		2.28	1.03	74.6	77.7
27		2.45	1.11	80.5	83.8
28		2.64	1.2	86.5	90.1
28.6	1-1/8	2.75	1.25	90.3	94
29		2.83	1.28	92.8	96.7
30		3.03	1.37	99.3	103.4
31		3.24	1.47	106.1	110.5
32	1-1/4	3.45	1.56	113	117.7
33		3.67	1.66	120.2	125.2
34		3.89	1.77	127.6	132.9
35	1-3/8	4.12	1.87	135.2	140.8
36		4.36	1.98	143.1	149
38	1-1/2	4.86	2.21	159.4	166
40		5.39	2.44	176.6	183.9

© Verope

*Standardtoleranz: +2% bis +4%, andere Toleranzfelder nach Vereinbarung möglich. Andere Seildurchmesser bzw. Sonderabmessungen auf Anfrage möglich. 1) Die Werte dienen lediglich der Orientierung. Maßgeblich bleiben die metrischen Zahlenangaben. Änderungen und Irrtümer vorbehalten! Der Seilquerschnitt zeigt einen typischen Seildurchmesser und kann innerhalb der Produktreihe variieren. Weiterentwicklung vorbehalten. Diese kann technische Daten ändern. Maßgeblich ist unsere Webseite.

VEROTOP S+

ist ein sehr flexibles, drehungsfreies Hubseil mit verdichteten Außenlitzen und außerordentlicher Bruchkraft.



Seilnenn- durchmesser		Längen- gewicht ca.	Mindestbruchkraft	
mm*	Zoll		kN	t
13		0.867	179.1	18.3
14		1.005	207.7	21.2
15		1.154	238.5	24.3
16	5/8	1.313	271.3	27.6
17		1.482	306.3	31.2
18		1.662	343.4	35
19	3/4	1.851	382.6	39
20		2.051	424.0	43.2
21		2.262	467.4	47.6
22		2.482	513.0	52.3
22.4		2.573	531.8	54.2
23		2.713	560.7	57.1
24		2.954	610.5	62.2
25		3.205	662.5	67.5
25.4	1	3.309	683.8	69.7
26		3.467	716.5	73
27		3.739	772.7	78.7
28		4.021	831.0	84.7
28.6	1-1/8	4.195	867.0	88.3
29		4.313	891.4	90.8
30		4.616	953.9	97.2
31		4.928	1018.6	103.8
32	1-1/4	5.251	1085.4	110.6
33		5.585	1154.3	117.6
34		5.928	1225.3	124.9
35	1-3/8	6.282	1298.4	132.3
36		6.646	1373.7	140
38	1-1/2	7.405	1530.6	156
40		8.205	1695.9	172.8

Seilnenn- durchmesser		Längen- gewicht ca.		Mindestbruchkraft
mm*	Inch	lb/ft'	kg/ft'	
13		0.58	0.26	20.1
14		0.68	0.31	23.4
15		0.78	0.35	26.8
16	5/8	0.88	0.4	30.5
17		1	0.45	34.4
18		1.12	0.51	38.6
19	3/4	1.24	0.56	43
20		1.38	0.63	47.7
21		1.52	0.69	52.5
22		1.67	0.76	57.7
22.4		1.73	0.78	59.8
23		1.82	0.83	63
24		1.98	0.9	68.6
25		2.15	0.98	74.5
25.4	1	2.22	1.01	76.9
26		2.33	1.06	80.5
27		2.51	1.14	86.9
28		2.7	1.23	93.4
28.6	1-1/8	2.82	1.28	97.4
29		2.9	1.31	100.2
30		3.1	1.41	107.2
31		3.31	1.5	114.5
32	1-1/4	3.53	1.6	122
33		3.75	1.7	129.7
34		3.98	1.81	137.7
35	1-3/8	4.22	1.92	145.9
36		4.47	2.03	154.4
38	1-1/2	4.98	2.26	172
40		5.51	2.5	190.6


verotop S+/2016/02/V1.0

© Verope

*Standardtoleranz: +2% bis +4%, andere Toleranzfelder nach Vereinbarung möglich. Andere Seildurchmesser bzw. Sonderabmessungen auf Anfrage möglich. 1) Die Werte dienen lediglich der Orientierung. Maßgeblich bleiben die metrischen Zahlenangaben. Änderungen und Irrtümer vorbehalten! Der Seilquerschnitt zeigt einen typischen Seildurchmesser und kann innerhalb der Produktreihe variieren. Weiterentwicklung vorbehalten. Diese kann technische Daten ändern. Maßgeblich ist unsere Webseite.

VEROTOP E

ist ein flexibles, drehungsfreies Hubseil mit verdichteten Außenlitzen.



Seilnenn- durchmesser		Längen- gewicht ca.	Mindestbruchkraft			
			Seilfestigkeitsklasse			
			1960		2160	
mm*	Zoll	kg/m	kN	t	kN	t
8	5/16	0.305	55.2	5.6	60.2	6.1
9		0.387	69.8	7.1	76.2	7.8
10		0.477	86.2	8.8	94.1	9.6
11	7/16	0.577	104.3	10.6	113.9	11.6
12		0.687	124.1	12.6	135.5	13.8
13		0.806	145.7	14.8	159.1	16.2
14		0.935	169.0	17.2	184.5	18.8
15		1.074	194.0	19.8	211.8	21.6
16	5/8	1.222	220.7	22.5	241.0	24.6
18		1.546	279.3	28.5	305.0	31.1
19	3/4	1.723	311.2	31.7	339.8	34.6
20		1.909	344.8	35.1	376.5	38.4
22		2.310	417.2	42.5	455.6	46.4
23		2.524	456.0	46.5	497.9	50.7
24		2.749	496.5	50.6	542.1	55.2
25		2.983	538.8	54.9	588.3	59.9
26		3.226	582.7	59.4	636.3	64.8
27		3.479	628.4	64	686.2	69.9
28		3.741	675.8	68.9	737.9	75.2
29		4.013	725.0	73.9	791.6	80.7
30		4.295	775.8	79.1	847.1	86.3
32	1-1/4	4.887	882.7	90	963.8	98.2
34		5.517	983.8	100.3	1077	109.8
35	1-3/8	5.846	1043	106.2	1142	116.3
36		6.185	1103	112.4	1208	123.1
38	1-1/2	6.891	1229	125.2	1346	137.1
40		7.635	1362	138.8	1491	151.9


Seilnenn- durchmesser		Längen- gewicht ca.	Mindestbruchkraft tons¹ (2000 lbs)		
			Seilfestigkeitsklasse		
			1960	2160	
mm*	Zoll	lb/ft¹	kg/ft¹	1960	2160
8	5/16	0.21	0.09	6.2	6.8
9		0.26	0.12	7.8	8.6
10		0.32	0.15	9.7	10.6
11	7/16	0.39	0.18	11.7	12.8
12		0.46	0.21	14	15.2
13		0.54	0.25	16.4	17.9
14		0.63	0.29	19	20.7
15		0.72	0.33	21.8	23.8
16	5/8	0.82	0.37	24.8	27.1
18		1.04	0.47	31.4	34.3
19	3/4	1.16	0.53	35	38.2
20		1.28	0.58	38.8	42.3
22		1.55	0.7	46.9	51.2
23		1.7	0.77	51.3	56
24		1.85	0.84	55.8	60.9
25		2	0.91	60.6	66.1
26		2.17	0.98	65.5	71.5
27		2.34	1.06	70.6	77.1
28		2.51	1.14	76	82.9
29		2.7	1.22	81.5	89
30		2.89	1.31	87.2	95.2
32	1-1/4	3.28	1.49	99.2	108.3
34		3.71	1.68	110.6	121.1
35	1-3/8	3.93	1.78	117.2	128.3
36		4.16	1.89	124	135.8
38	1-1/2	4.63	2.1	138.1	151.3
40		5.13	2.33	153.1	167.6

© Verope

*Standardtoleranz: +2% bis +4%, andere Toleranzfelder nach Vereinbarung möglich. Andere Seildurchmesser bzw. Sonderabmessungen auf Anfrage möglich. 1) Die Werte dienen lediglich der Orientierung. Maßgeblich bleiben die metrischen Zahlenangaben. Änderungen und Irrtümer vorbehalten! Der Seilquerschnitt zeigt einen typischen Seildurchmesser und kann innerhalb der Produktreihe variieren. Weiterentwicklung vorbehalten. Diese kann technische Daten ändern. Maßgeblich ist unsere Webseite.

VEROSTAR 8

ist ein 8-litziges, nicht drehungsfreies Seil aus unverdichteten Litzen mit Kunststoffeinlage.



Seilnenn- durchmesser		Längen- gewicht ca.	Mindestbruchkraft			
			Seilfestigkeitsklasse			
			1770		1960	
mm*	Zoll	kg/m	kN	t	kN	t
8	5/16	0.276	47.9	4.9	53.0	5.4
9		0.349	60.6	6.2	67.1	6.8
10		0.431	74.8	7.6	82.8	8.4
11	7/16	0.522	90.5	9.2	100.2	10.2
12		0.621	107.7	11	119.3	12.2
12.7	1/2	0.695	120.6	12.3	133.6	13.6
13		0.729	126.4	12.9	140.0	14.3
14		0.845	146.6	14.9	162.3	16.5
15		0.970	168.3	17.1	186.3	19
16	5/8	1.104	191.5	19.5	212.0	21.6
17		1.246	216.2	22	239.4	24.4
18		1.397	242.3	24.7	268.3	27.3
19	3/4	1.557	270.0	27.5	299.0	30.5
20		1.725	299.2	30.5	331.3	33.8
21		1.902	329.8	33.6	365.2	37.2
22		2.087	362.0	36.9	400.9	40.8
22.4		2.164	375.3	38.2	415.6	42.3
23		2.281	395.7	40.3	438.1	44.6
24		2.484	430.8	43.9	477.1	48.6
25		2.695	467.5	47.6	517.6	52.7
25.4	1	2.782	482.5	49.2	534.3	54.4
26		2.915	505.6	51.5	559.9	57.1
27		3.143	545.2	55.6	603.8	61.5
28		3.380	586.4	59.8	649.3	66.2
28.6	1-1/8	3.527	611.8	62.3	677.4	69
29		3.626	629.0	64.1	696.5	71
30		3.881	673.1	68.6	745.4	76
31		4.144	718.8	73.2	795.9	81.1
32	1-1/4	4.415	765.9	78	848.1	86.4
33		4.696	814.5	83	901.9	91.9
34		4.984	864.6	88.1	957.4	97.6
35	1-3/8	5.282	916.2	93.4	1015	103.4
36		5.588	969.3	98.8	1073	109.4
38	1-1/2	6.226	1080	110.1	1196	121.9
40		6.899	1197	121.9	1325	135
41.3	1-5/8	7.355	1276	130	1413	144
42		7.606	1319	134.4	1461	148.9
44		8.348	1448	147.6	1603	163.4
45	1-3/4	8.731	1515	154.3	1677	170.9
46		9.124	1583	161.3	1753	178.6
47.5	1-7/8	9.729	1688	172	1869	190.4
48		9.934	1723	175.6	1908	194.4
50	2	10.780	1870	190.5	2071	211
52		11.659	2022	206.1	2239	228.2
54	2-1/8	12.573	2181	222.2	2415	246.1
56		13.522	2346	239	2597	264.7
58		14.505	2516	256.4	2786	283.9
60	2-3/8	15.523	2693	274.4	2982	303.8

Seilnenn- durchmesser		Längen- gewicht ca.		Mindestbruchkraft tons ¹ (2000 lbs)	
				Seilfestigkeitsklasse	
				1770	1960
mm*	Zoll	lb/ft ¹	kg/ft ¹	1770	1960
8	5/16	0.19	0.08	5.4	6
9		0.23	0.11	6.8	7.5
10		0.29	0.13	8.4	9.3
11	7/16	0.35	0.16	10.2	11.3
12		0.42	0.19	12.1	13.4
12.7	1/2	0.47	0.21	13.6	15
13		0.49	0.22	14.2	15.7
14		0.57	0.26	16.5	18.2
15		0.65	0.3	18.9	20.9
16	5/8	0.74	0.34	21.5	23.8
17		0.84	0.38	24.3	26.9
18		0.94	0.43	27.2	30.2
19	3/4	1.05	0.47	30.3	33.6
20		1.16	0.53	33.6	37.2
21		1.28	0.58	37.1	41.1
22		1.4	0.64	40.7	45.1
22.4		1.45	0.66	42.2	46.7
23		1.53	0.7	44.5	49.2
24		1.67	0.76	48.4	53.6
25		1.81	0.82	52.5	58.2
25.4	1	1.87	0.85	54.2	60.1
26		1.96	0.89	56.8	62.9
27		2.11	0.96	61.3	67.9
28		2.27	1.03	65.9	73
28.6	1-1/8	2.37	1.08	68.8	76.1
29		2.44	1.11	70.7	78.3
30		2.61	1.18	75.7	83.8
31		2.78	1.26	80.8	89.5
32	1-1/4	2.97	1.35	86.1	95.3
33		3.16	1.43	91.5	101.4
34		3.35	1.52	97.2	107.6
35	1-3/8	3.55	1.61	103	114
36		3.76	1.7	109	120.6
38	1-1/2	4.18	1.9	121.4	134.4
40		4.64	2.1	134.5	148.9
41.3	1-5/8	4.94	2.24	143.4	158.8
42		5.11	2.32	148.3	164.2
44		5.61	2.55	162.8	180.2
45	1-3/4	5.87	2.66	170.2	188.5
46		6.13	2.78	177.9	197
47.5	1-7/8	6.54	2.97	189.7	210
48		6.68	3.03	193.7	214.5
50	2	7.24	3.29	210.2	232.7
52		7.83	3.55	227.3	251.7
54	2-1/8	8.45	3.83	245.1	271.5
56		9.09	4.12	263.6	291.9
58		9.75	4.42	282.8	313.2
60	2-3/8	10.43	4.73	302.6	335.1

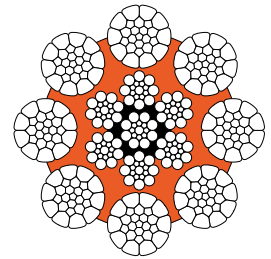
verostar 8/2015/10/v2.0

© Verope

*Standardtoleranz: +2% bis +4%, andere Toleranzfelder nach Vereinbarung möglich. Andere Seildurchmesser bzw. Sonderabmessungen auf Anfrage möglich. 1) Die Werte dienen lediglich der Orientierung. Maßgeblich bleiben die metrischen Zahlenangaben. Änderungen und Irrtümer vorbehalten! Der Seilquerschnitt zeigt einen typischen Seildurchmesser und kann innerhalb der Produktreihe variieren. Weiterentwicklung vorbehalten. Diese kann technische Daten ändern. Maßgeblich ist unsere Webseite.

VEROPRO 8

ist ein 8-litziges, nicht drehungsfreies Seil mit verdichteten Außenlitzten und Kunststoffeinlage.



Seilnenn- durchmesser		Längen- gewicht ca.	Mindestbruchkraft						Seilnenn- durchmesser		Längen- gewicht ca.		Mindestbruchkraft tons¹ (2000 lbs)		
			Seilfestigkeitsklasse										Seilfestigkeitsklasse		
			1770		1960		2160						1770	1960	2160
mm*	Zoll	kg/m	kN	t	kN	t	kN	t	mm*	Zoll	lb/ft¹	kg/ft¹	1770	1960	2160
8	5/16	0.288	52.1	5.3	57.7	5.9	60.6	6.2	8	5/16	0.19	0.09	5.9	6.5	6.8
9		0.364	66.0	6.7	73.0	7.4	76.7	7.8	9		0.24	0.11	7.4	8.2	8.6
10		0.450	81.5	8.3	90.1	9.2	94.7	9.6	10		0.3	0.14	9.2	10.1	10.6
11	7/16	0.544	98.6	10	109.1	11.1	114.6	11.7	11	7/16	0.37	0.17	11.1	12.3	12.9
12		0.648	117.3	12	129.8	13.2	136.3	13.9	12		0.44	0.2	13.2	14.6	15.3
12.7	1/2	0.726	131.4	13.4	145.4	14.8	152.7	15.6	12.7	1/2	0.49	0.22	14.8	16.3	17.2
13		0.760	137.7	14	152.3	15.5	160.0	16.3	13		0.51	0.23	15.5	17.1	18
14		0.882	159.7	16.3	176.7	18	185.6	18.9	14		0.59	0.27	18	19.9	20.9
15		1.012	183.3	18.7	202.8	20.7	213.0	21.7	15		0.68	0.31	20.6	22.8	23.9
16	5/8	1.152	208.6	21.3	230.7	23.5	242.4	24.7	16	5/8	0.77	0.35	23.4	25.9	27.2
17		1.300	235.5	24	260.5	26.5	273.6	27.9	17		0.87	0.4	26.5	29.3	30.8
18		1.457	264.0	26.9	292.0	29.8	306.8	31.3	18		0.98	0.44	29.7	32.8	34.5
19	3/4	1.624	294.2	30	325.4	33.2	341.8	34.8	19	3/4	1.09	0.5	33.1	36.6	38.4
20		1.799	325.9	33.2	360.5	36.7	378.7	38.6	20		1.21	0.55	36.6	40.5	42.6
21		1.984	359.3	36.6	397.5	40.5	417.5	42.5	21		1.33	0.6	40.4	44.7	46.9
22		2.177	394.4	40.2	436.2	44.5	458.3	46.7	22		1.46	0.66	44.3	49	51.5
22.4		2.257	408.9	41.7	452.2	46.1	475.1	48.4	22.4		1.52	0.69	46	50.8	53.4
23		2.380	431.0	43.9	476.8	48.6	500.9	51	23		1.6	0.73	48.4	53.6	56.3
24		2.591	469.3	47.8	519.1	52.9	545.4	55.6	24		1.74	0.79	52.8	58.4	61.3
25		2.812	509.3	51.9	563.3	57.4	591.8	60.3	25		1.89	0.86	57.2	63.3	66.5
25.4	1	2.902	525.7	53.6	581.5	59.3	610.8	62.2	25.4	1	1.95	0.88	59.1	65.4	68.7
26		3.041	550.8	56.1	609.3	62.1	640.0	65.2	26		2.04	0.93	61.9	68.5	71.9
27		3.279	594.0	60.5	657.0	67	690.2	70.3	27		2.2	1	66.8	73.9	77.6
28		3.527	638.8	65.1	706.6	72	742.3	75.6	28		2.37	1.08	71.8	79.4	83.4
28.6	1-1/8	3.680	666.5	67.9	737.2	75.1	774.5	78.9	28.6	1-1/8	2.47	1.12	74.9	82.9	87
29		3.783	685.3	69.8	758.0	77.2	796.3	81.1	29		2.54	1.15	77	85.2	89.5
30		4.049	733.4	74.7	811.1	82.7	852.1	86.8	30		2.72	1.23	82.4	91.2	95.8
31		4.323	783.1	79.8	866.1	88.3	909.9	92.7	31		2.9	1.32	88	97.4	102.3
32	1-1/4	4.606	834.4	85	922.9	94	969.5	98.8	32	1-1/4	3.1	1.4	93.8	103.7	109
33		4.899	887.4	90.4	981.5	100	1031	105.1	33		3.29	1.49	99.7	110.3	115.9
34		5.200	941.9	96	1042	106.2	1095	111.5	34		3.49	1.59	105.9	117.1	123
35	1-3/8	5.511	998.2	101.7	1104	112.5	1160	118.2	35	1-3/8	3.7	1.68	112.2	124.1	130.4
36		5.830	1056	107.6	1168	119	1227	125	36		3.92	1.78	118.7	131.3	137.9
38	1-1/2	6.496	1177	119.9	1301	132.6	1367	139.3	38	1-1/2	4.36	1.98	132.3	146.3	153.7
40		7.198	1304	132.9	1442	146.9	1515	154.4	40		4.84	2.19	146.5	162.1	170.3
41.3	1-5/8	7.673	1390	141.6	1537	156.7	1615	164.6	41.3	1-5/8	5.16	2.34	156.2	172.8	181.5
42		7.935	1437	146.5	1590	162	1670	170.2	42		5.33	2.42	161.6	178.7	187.7
44		8.709	1578	160.7	1745	177.8	1833	186.8	44		5.85	2.66	177.3	196.1	206
45	1-3/4	9.109	1650	168.1	1825	186	1917	195.4	45	1-3/4	6.12	2.78	185.5	205.1	215.5
46		9.519	1724	175.7	1907	194.3	2003	204.2	46		6.4	2.9	193.8	214.4	225.2
47.5	1-7/8	10.150	1838	187.3	2034	207.2	2136	217.7	47.5	1-7/8	6.82	3.09	206.6	228.6	240.1
48		10.364	1877	191.3	2077	211.6	2181	222.3	48		6.96	3.16	211	233.4	245.2
50	2	11.246	2037	207.6	2253	229.6	2367	241.2	50	2	7.56	3.43	229	253.3	266.1
52		12.164	2203	224.5	2437	248.3	2560	260.9	52		8.17	3.71	247.7	273.9	287.8
54	2-1/8	13.117	2376	242.1	2628	267.8	2761	281.3	54	2-1/8	8.81	4	267.1	295.4	310.3
56		14.107	2555	260.4	2826	288			56		9.48	4.3	287.2	317.7	
58		15.133	2741	279.3	3032	309			58		10.17	4.61	308.1	340.8	
60	2-3/8	16.194	2933	298.9	3245	330.6			60	2-3/8	10.88	4.94	329.7	364.7	

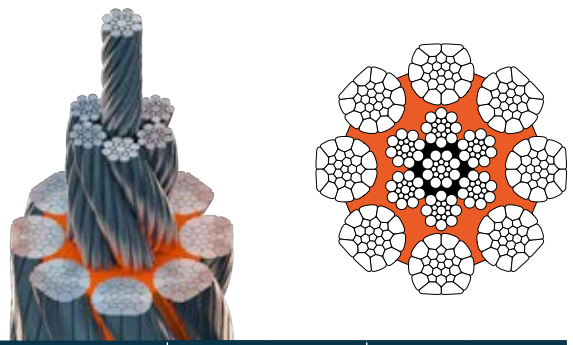
veropro 8/2015/10/v2.0

© Verope

*Standardtoleranz: +2% bis +4%, andere Toleranzfelder nach Vereinbarung möglich. Andere Seildurchmesser bzw. Sonderabmessungen auf Anfrage möglich. 1) Die Werte dienen lediglich der Orientierung. Maßgeblich bleiben die metrischen Zahlenangaben. Änderungen und Irrtümer vorbehalten! Der Seilquerschnitt zeigt einen typischen Seildurchmesser und kann innerhalb der Produktreihe variieren. Weiterentwicklung vorbehalten. Diese kann technische Daten ändern. Maßgeblich ist unsere Webseite.

VEROPRO 8 RS

ist ein gehämmertes 8-litziges, nicht drehungsfreies Seil mit verdichteten Außenlitzten und Kunststoffeinlage.



Seilnenn- durchmesser		Längen- gewicht ca.	Mindestbruchkraft			
			Seilfestigkeitsklasse			
			1960		2160	
mm*	Zoll	kg/m	kN	t	kN	t
12		0.666	134.4	13.7	144.7	14.7
12.7	1/2	0.746	150.5	15.3	162.1	16.5
13		0.782	157.7	16.1	169.9	17.3
14		0.907	182.9	18.6	197.0	20.1
15		1.041	210.0	21.4	226.1	23
16	5/8	1.184	238.9	24.3	257.3	26.2
17		1.337	269.7	27.5	290.5	29.6
18		1.499	302.4	30.8	325.6	33.2
19	3/4	1.670	336.9	34.3	362.8	37
20		1.851	373.3	38	402.0	41
21		2.040	411.5	41.9	443.2	45.2
22		2.239	451.7	46	486.5	49.6
22.4		2.322	468.2	47.7	504.3	51.4
23		2.448	493.7	50.3	531.7	54.2
24		2.665	537.5	54.8	578.9	59
25		2.892	583.3	59.4	628.2	64
25.4	1	2.985	602.1	61.4	648.4	66.1
26		3.128	630.9	64.3	679.4	69.2
27		3.373	680.3	69.3	732.7	74.7
28		3.627	731.6	74.6	788.0	80.3
28.6	1-1/8	3.785	763.3	77.8	822.1	83.8
29		3.891	784.8	80	845.3	86.1
30		4.164	839.9	85.6	904.6	92.2
31		4.446	896.8	91.4	965.9	98.4
32	1-1/4	4.738	955.6	97.4	1029	104.9
33		5.039	1016	103.6	1095	111.5
34		5.349	1079	109.9	1162	118.4
35	1-3/8	5.668	1143	116.5	1231	125.5
36		5.996	1209	123.2	1303	132.7
38	1-1/2	6.681	1348	137.3	1451	147.9
40		7.403	1493	152.2	1608	163.9
41.3	1-5/8	7.892	1592	162.2	1714	174.7
42		8.162	1646	167.7	1773	180.7
44		8.957	1807	184.1	1946	198.3
45	1-3/4	9.369	1890	192.6	2035	207.4
46		9.790	1975	201.2	2127	216.7
47.5	1-7/8	10.439	2106	214.6	2268	231.1
48		10.660	2150	219.1	2316	236

Seilnenn- durchmesser		Längen- gewicht ca.	Mindestbruchkraft tons ¹ (2000 lbs)		
			Seilfestigkeitsklasse		
			1960	2160	
mm*	Zoll	lb/ft ¹	kg/ft ¹	1960	2160
12		0.45	0.2	15.1	16.3
12.7	1/2	0.5	0.23	16.9	18.2
13		0.53	0.24	17.7	19.1
14		0.61	0.28	20.6	22.1
15		0.7	0.32	23.6	25.4
16	5/8	0.8	0.36	26.9	28.9
17		0.9	0.41	30.3	32.6
18		1.01	0.46	34	36.6
19	3/4	1.12	0.51	37.9	40.8
20		1.24	0.56	42	45.2
21		1.37	0.62	46.3	49.8
22		1.5	0.68	50.8	54.7
22.4		1.56	0.71	52.6	56.7
23		1.64	0.75	55.5	59.8
24		1.79	0.81	60.4	65.1
25		1.94	0.88	65.6	70.6
25.4	1	2.01	0.91	67.7	72.9
26		2.1	0.95	70.9	76.4
27		2.27	1.03	76.5	82.4
28		2.44	1.11	82.2	88.6
28.6	1-1/8	2.54	1.15	85.8	92.4
29		2.61	1.19	88.2	95
30		2.8	1.27	94.4	101.7
31		2.99	1.36	100.8	108.6
32	1-1/4	3.18	1.44	107.4	115.7
33		3.39	1.54	114.2	123
34		3.59	1.63	121.3	130.6
35	1-3/8	3.81	1.73	128.5	138.4
36		4.03	1.83	135.9	146.4
38	1-1/2	4.49	2.04	151.5	163.1
40		4.97	2.26	167.8	180.8
41.3	1-5/8	5.3	2.41	178.9	192.7
42		5.48	2.49	185	199.3
44		6.02	2.73	203.1	218.7
45	1-3/4	6.3	2.86	212.4	228.8
46		6.58	2.98	222	239
47.5	1-7/8	7.01	3.18	236.7	254.9
48		7.16	3.25	241.7	260.3

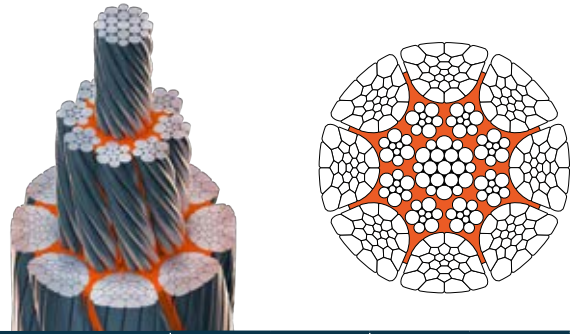
veropro 8RS/2015/10/v2.0

© Verope

*Standardtoleranz: +2% bis +4%, andere Toleranzfelder nach Vereinbarung möglich. Andere Seildurchmesser bzw. Sonderabmessungen auf Anfrage möglich. 1) Die Werte dienen lediglich der Orientierung. Maßgeblich bleiben die metrischen Zahlenangaben. Änderungen und Irrtümer vorbehalten! Der Seilquerschnitt zeigt einen typischen Seildurchmesser und kann innerhalb der Produktreihe variieren. Weiterentwicklung vorbehalten. Diese kann technische Daten ändern. Maßgeblich ist unsere Webseite.

VEROPOWER 8

ist ein gehämmertes 8-litziges, nicht drehungsfreies Seil mit verdichteten Außenlitzten und Kunststoffeinlage in Doppelparallelmachart.




Seilnenn- durchmesser		Längen- gewicht ca.	Mindestbruchkraft			
			Seilfestigkeitsklasse			
			1960		2160	
mm*	Zoll	kg/m	kN	t	kN	t
12		0.717	147.4	15	158.8	16.2
12.7	1/2	0.803	165.1	16.8	177.9	18.1
13		0.842	173.0	17.6	186.4	19
14		0.976	200.6	20.4	216.2	22
15		1.121	230.3	23.5	248.2	25.3
16	5/8	1.275	262.0	26.7	282.3	28.8
17		1.440	295.8	30.1	318.7	32.5
18		1.614	331.6	33.8	357.3	36.4
19	3/4	1.798	369.5	37.6	398.1	40.6
20		1.992	409.4	41.7	441.2	45
21		2.197	451.3	46	486.4	49.6
22		2.411	495.3	50.5	533.8	54.4
22.4		2.499	513.5	52.3	553.4	56.4
23		2.635	541.4	55.2	583.4	59.5
24		2.869	589.5	60.1	635.3	64.7
25		3.113	639.6	65.2	689.3	70.2
25.4	1	3.214	660.3	67.3	711.5	72.5
26		3.367	691.8	70.5	745.6	76
27		3.631	746.1	76	804.0	81.9
28		3.905	802.4	81.8	864.7	88.1
28.6	1-1/8	4.074	837.1	85.3	902.1	91.9
29		4.189	860.7	87.7	927.5	94.5
30		4.483	921.1	93.9	992.6	101.1
31		4.787	983.5	100.2	1060	108
32	1-1/4	5.101	1048	106.8	1129	115.1
33		5.424	1115	113.6	1201	122.4
34		5.758	1183	120.6	1275	129.9
35	1-3/8	6.102	1254	127.8	1351	137.7
36		6.455	1326	135.2	1429	145.7
38	1-1/2	7.193	1478	150.6	1593	162.3
40		7.970	1637	166.9	1765	179.8
41.3	1-5/8	8.496	1746	177.9	1881	191.7
42		8.787	1805	184	1946	198.2
44		9.643	1981	201.9	2135	217.6
45	1-3/4	10.09	2072	211.2	2233	227.6
46		10.54	2166	220.7	2334	237.8
47.5	1-7/8	11.24	2309	235.3	2488	253.6
48		11.48	2358	240.3	2541	258.9

Seilnenn- durchmesser		Längen- gewicht ca.	Mindestbruchkraft tons' (2000 lbs)		
			Seilfestigkeitsklasse		
			1960	2160	
mm*	Zoll	lb/ft'	kg/ft'	1960	2160
12		0.48	0.22	16.6	17.9
12.7	1/2	0.54	0.24	18.6	20
13		0.57	0.26	19.4	21
14		0.66	0.3	22.5	24.3
15		0.75	0.34	25.9	27.9
16	5/8	0.86	0.39	29.4	31.7
17		0.97	0.44	33.2	35.8
18		1.08	0.49	37.3	40.2
19	3/4	1.21	0.55	41.5	44.8
20		1.34	0.61	46	49.6
21		1.48	0.67	50.7	54.7
22		1.62	0.74	55.7	60
22.4		1.68	0.76	57.7	62.2
23		1.77	0.8	60.9	65.6
24		1.93	0.87	66.3	71.4
25		2.09	0.95	71.9	77.5
25.4	1	2.16	0.98	74.2	80
26		2.26	1.03	77.8	83.8
27		2.44	1.11	83.9	90.4
28		2.62	1.19	90.2	97.2
28.6	1-1/8	2.74	1.24	94.1	101.4
29		2.81	1.28	96.7	104.3
30		3.01	1.37	103.5	111.6
31		3.22	1.46	110.5	119.1
32	1-1/4	3.43	1.56	117.8	126.9
33		3.64	1.65	125.3	135
34		3.87	1.76	133	143.3
35	1-3/8	4.1	1.86	140.9	151.9
36		4.34	1.97	149.1	160.7
38	1-1/2	4.83	2.19	166.1	179
40		5.36	2.43	184.1	198.3
41.3	1-5/8	5.71	2.59	196.2	211.4
42		5.9	2.68	202.9	218.7
44		6.48	2.94	222.7	240
45	1-3/4	6.78	3.08	232.9	251
46		7.08	3.21	243.4	262.3
47.5	1-7/8	7.55	3.43	259.5	279.7
48		7.71	3.5	265	285.6

VEROPRO 10

ist ein 10-litziges, sehr flexibles, nicht drehungsfreies Seil mit verdichteten Litzen und Kunststoffeinlage.



Seilnenn- durchmesser		Längen- gewicht ca.	Mindestbruchkraft			
			Seilfestigkeitsklasse			
			1960		2160	
mm*	Zoll	kg/m	kN	t	kN	t
30		4.152	828.0	84.4	891.6	90.9
32	1-1/4	4.724	942.1	96	1014.4	103.4
34		5.333	1063.5	108.4	1145.2	116.7
36		5.979	1192.3	121.5	1283.9	130.8
38	1-1/2	6.662	1328.4	135.4	1430.5	145.8
40		7.381	1472.0	150	1585.1	161.5
42		8.138	1622.8	165.4	1747.5	178.1
44		8.931	1781.1	181.5	1917.9	195.4
46		9.762	1946.7	198.4	2096.3	213.6
48		10.629	2119.6	216	2282.5	232.6
50	2	11.533	2299.9	234.4	2476.7	252.4
52		12.474	2487.6	253.5	2678.8	273
54	2-1/8	13.452	2682.6	273.4	2888.8	294.4
56		14.467	2885.0	294	3106.8	316.6
58		15.519	3094.8	315.4	3332.6	339.6
60	2-3/8	16.608	3311.9	337.5	3566.4	363.4
62		17.733	3536.4	360.4	3808.1	388.1
64	2-1/2	18.896	3768.2	384	4057.8	413.5
66	2-5/8	20.095	4007.4	408.4	4315.4	439.7
68		21.332	4254.0	433.5	4580.9	466.8
70	2-3/4	22.605	4507.9	459.4	4854.3	494.7

Seilnenn- durchmesser		Längen- gewicht ca.	Mindestbruchkraft tons' (2000 lbs)		
			Seilfestigkeitsklasse		
			1960	2160	
mm*	Zoll	lb/ft'	kg/ft'	1960	2160
30	1-1/4	2.79	1.27	93.1	100.2
32		3.17	1.44	105.9	114
34		3.58	1.63	119.5	128.7
36	1-1/2	4.02	1.82	134	144.3
38		4.48	2.03	149.3	160.8
40		4.96	2.25	165.4	178.2
42		5.47	2.48	182.4	196.4
44		6	2.72	200.2	215.6
46		6.56	2.98	218.8	235.6
48	2	7.14	3.24	238.2	256.6
50		7.75	3.52	258.5	278.4
52	2-1/8	8.38	3.8	279.6	301.1
54		9.04	4.1	301.5	324.7
56		9.72	4.41	324.3	349.2
58	2-3/8	10.43	4.73	347.9	374.6
60		11.16	5.06	372.3	400.9
62	2-1/2	11.92	5.41	397.5	428
64	2-5/8	12.7	5.76	423.5	456.1
66		13.5	6.13	450.4	485
68	2-3/4	14.33	6.5	478.1	514.9
70		15.19	6.89	506.7	545.6

veropro 10/2015/10/v2.0

© Verope

*Standardtoleranz: +2% bis +4%, andere Toleranzfelder nach Vereinbarung möglich. Andere Seildurchmesser bzw. Sonderabmessungen auf Anfrage möglich. 1) Die Werte dienen lediglich der Orientierung. Maßgeblich bleiben die metrischen Zahlenangaben. Änderungen und Irrtümer vorbehalten! Der Seilquerschnitt zeigt einen typischen Seildurchmesser und kann innerhalb der Produktreihe variieren. Weiterentwicklung vorbehalten. Diese kann technische Daten ändern. Maßgeblich ist unsere Webseite.

WORLD OF VEROPE® BROSCHÜREN

TECHNISCHE BROSCHÜRE →

Leitfaden mit zahlreichen Tabellen und Grafiken mit Hintergrundinformationen zum Aufbau und Umgang mit Spezialdrahtseilen.



← HANDLING BROSCHÜRE

Hilfsmaterial mit wichtigen Hinweisen und Erklärungen, die unsere Kunden bei der korrekten und sicheren Seilhandhabung unterstützen.

GESAMT KATALOG →

Alle verope® Spezialdrahtseile in einem Gesamtkatalog zusammengefasst und nach Anwendungen sortiert.



← IMAGE BROSCHÜRE GROUP

Die verope® Group mit ihren weltweiten Standorten stellt sich vor.

IMAGE BROSCHÜRE KV →

Weltweiter Technologieführer:
Kiswire verope® Research & Development Center
für Forschung und Entwicklung.





Bestellen Sie hier Ihre Broschüre:
marketing@verope.com | www.verope.com

SCHWERINDUSTRIE →

Diese Segmentbroschüre hilft Ihnen, das perfekte Seil für Ihre Anwendung auszuwählen.



← BAUINDUSTRIE

Diese Segmentbroschüre hilft Ihnen, das perfekte Seil für Ihre Anwendung auszuwählen.



HAFENINDUSTRIE →

Diese Segmentbroschüre hilft Ihnen, das perfekte Seil für Ihre Anwendung auszuwählen.



← BORDKRANE

Diese Segmentbroschüre hilft Ihnen, das perfekte Seil für Ihre Anwendung auszuwählen.



OFFSHOREINDUSTRIE →

Diese Segmentbroschüre hilft Ihnen, das perfekte Seil für Ihre Anwendung auszuwählen.



BAUINDUSTRIE

Edition April 2019

Alle Rechte vorbehalten.
Copyright 2019 verope® AG.

Nachdruck und Vervielfältigung,
auch auszugsweise, nur mit
ausdrücklicher Genehmigung
des Herausgebers.

Dieser Katalog wurde auf
umweltfreundlichem FSC®
Papier gedruckt.

verope ®
rely on

verope® AG

St. Antons-Gasse 4a
CH-6300 Zug / Switzerland
Tel: +41 (0) 41 72 80 880
Fax: +41 (0) 41 72 80 888

www.verope.com
info@verope.com